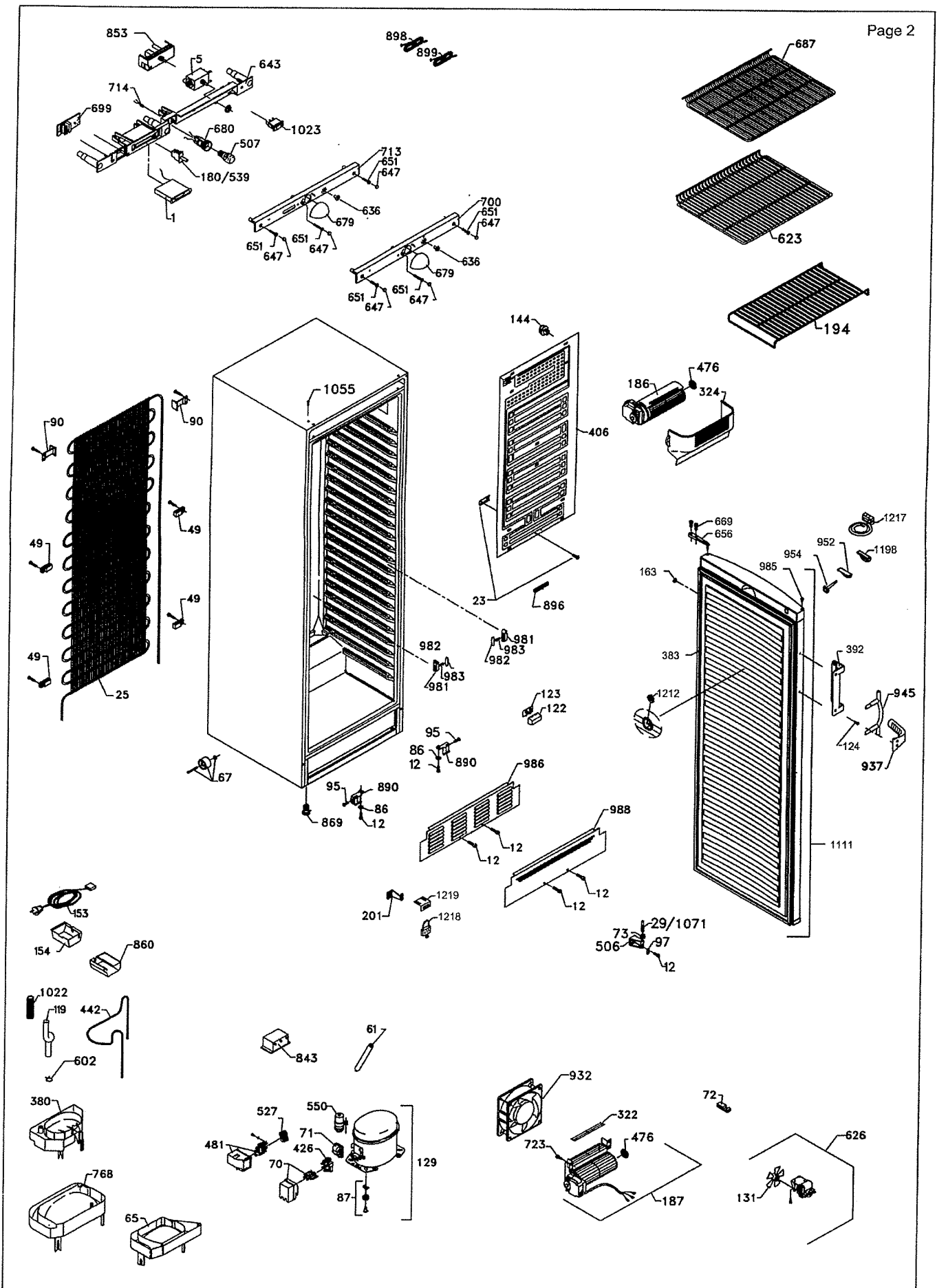


Model: **FKS 471-W**

- GB** - Spare parts list - with price code
- D** - Ersatzteilliste - mit Preiskode
- F** - Liste des pieces detachees - avec code de prix
- E** - Lista de piezas de recambio - con código de precios
- NL** - Lijst van reservedelen - met prijscode
- DK** - Reservedelsliste - med priskode



Pos. No.	Code/Teil Del No.	D Benennung	Price Code
0005	0-7038257	Thermostat, Kühlabteilung	0-Y5
0012	0-2038001	Schraube	0-B2
0025	0-6238149	Kondensator	0-P7
0049	0-5238025	Halter für Kondensator	0-K2
0061	0-6538053	Trockenfilter, 20 g	0-V3
0067	0-5235002	Rad , komplett	0-D3
0070		Deckel - siehe Compressor Components	
0073	0-2538196	Gegenmutter für Scharnier	0-V2
0086	0-3038005	Federscheibe	0-A2
0087		Fussplattenzubehör, Satz, komplett - siehe Compressor Compon	
0090	0-523802402	Hängevorrichtung	0-K2
0095	0-2038025	Schraube	0-B2
0124	0-20380160115	Schraube	0-A2
0129		Kompressor Komplett R134a - siehe Compressor Components	
0144	0-5238226	Halter für Verdampfer	0-R2
0153	0-A129701	Netzanschlussleitung	0-K4
0163	0-52381660201	Abdeckung	0-A2
0180	0-70387100101	Schalter	0-G3
0186	0-703867001	Ventilator,230v-60Hz	0-G8
0187	0-703867002	Ventilator,230v-50/60Hz	0-G8
0194	0-6938086	Drahtabstellplatte	0-U4
0322	0-52389850103	Gitter	0-L3
0324	0-52384170101	Abdeckung für Ventilator	0-P6
0380		Verdampfungsschale - siehe Compressor Components	
0383	0-52392370128	Dichtungsleiste	0-X6
0392	0-52388700301	Handgriff, komplett	0-R3
0406	0-A120001	Verdampfer	0-M8
0426		Anlassanordnung - siehe Compressor Components	
0442	0-6216200	Heizschlauch-FR	0-A5
0476	0-7038761	Lager für Ventilator,PLASET	0-T2
0506	0-A1040010301	Scharnier	0-J3
0507	0-703812801	Bime für Licht	0-M3
0550		Kondensator - siehe Compressor Components	
0602	0-2038042	Klemmring	0-G2
0636	0-52386820101	Thermostatknopf	0-B2
0643	0-52386710301	Schaltpaneel	0-D3
0647	0-52386810101	Abdeckung	0-B2
0651	0-2038067	Schraube	0-B2
0656	0-A1040100101	Scharnier	0-C3
0669	0-2038070	Schraube	0-B2
0679	0-52386840101	Reflektor für Lampe	0-X2
0680	0-7038264	Fassung	0-P3
0687	0-6938167	Drahtabstellplatte	0-K5
0699	0-7038777	Schaltungsplatte für elektrische Einheit	0-K4
0700	0-52386940201	Deckkappe für Toppaneel	0-N3
0714	0-7038601	Thermorelais	0-A4
0723	0-2038019	Schraube, 4 x 12 mm	0-A2
0860	0-7038379	Deckel für Mehrfachstecker	0-F3
0869	0-5238956	Fusschraube	0-P2
0890	0-5238960	Anschlagfläche für Scharnier, links + rechts	0-J3
0981	0-5239046	Beschlag für fach	0-P2
0982	0-5239047	Abdeckung	0-A2
0983	0-2038210	Schraube	0-B2
0985	0-52390710101	Abdeckung	0-A2
0988	0-A1040040301	Bodenpaneel, Fussleiste	0-L4
1055	0-52386620101	Abdeckung	0-A2
1071	0-4838096	Angelzapfen	0-B3
1111	0-A5046090201	Tür, Gefrierabteilung, komplett	0-S9
1198	0-52392431192	Logoplättchen mit Loch	0-F3
1212	0-52392540101	Deckel mit Fühlerhalter	0-A2
1217	0-70389340101	Thermometer	0-B5

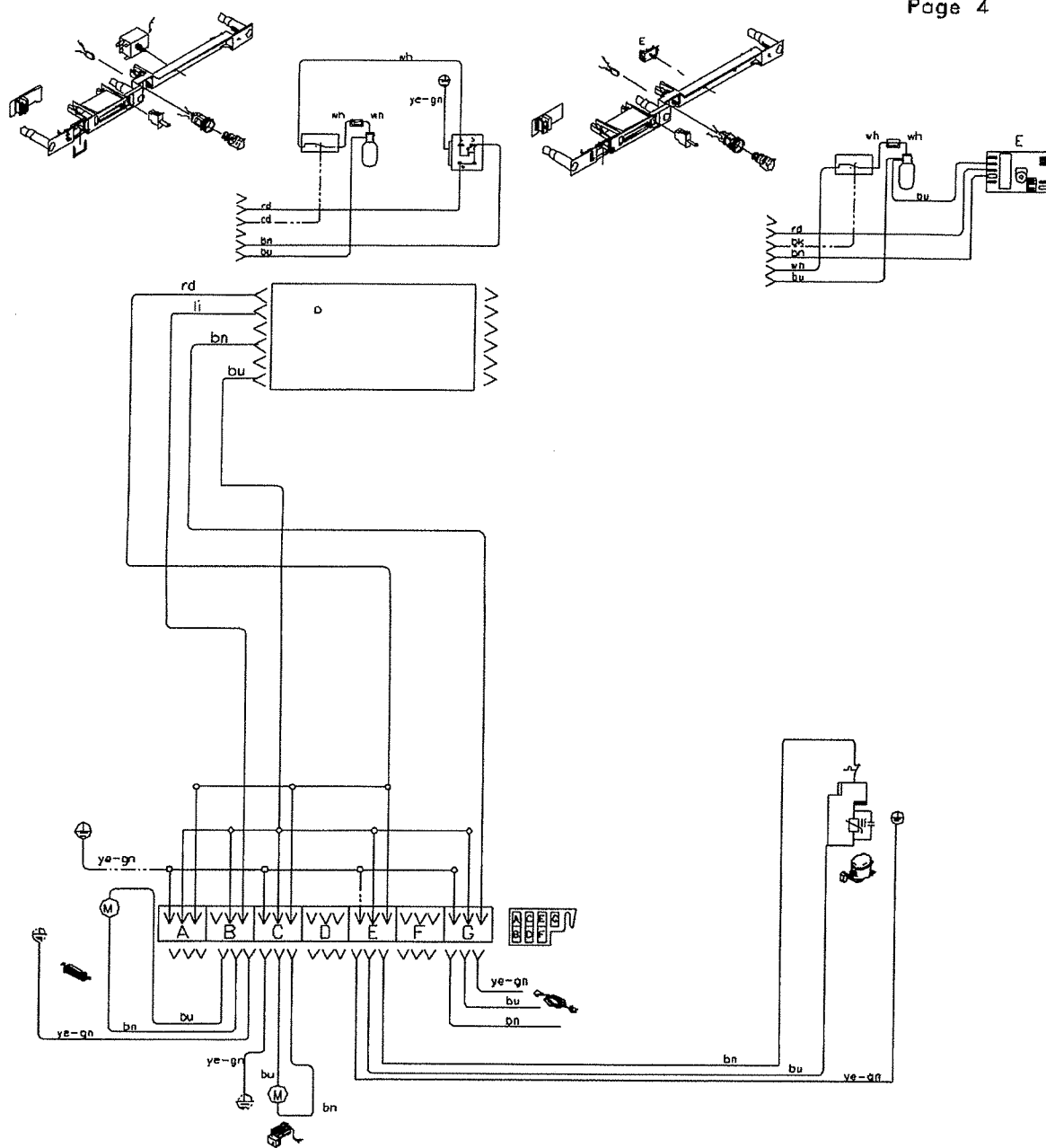
Pos. No.	Code/Teil Del No.	D Benennung	Price Code
1218	0-4838334	Schloss mit Schlüsseln	0-Z3
1219	0-A60200701	Verschlussbeschläge	0-E3

Dieses Gerät ist mit folgenden Kompressoren produziert worden:

Pos. nr. 0129 FR 8,5G HST

Bitte beachten!

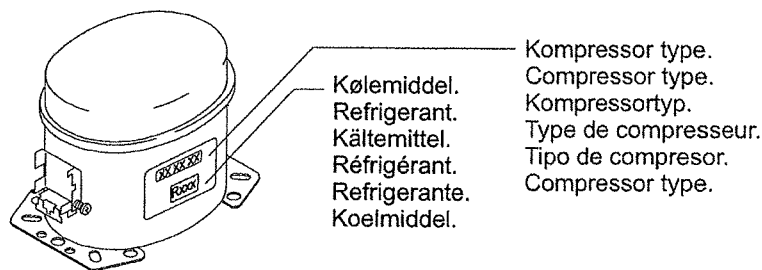
Die Zeichnung deckt alle Modelvarianten und enthält deshalb mehrere Pos. als das Produkt. Siehe die Ersatzteilliste für eine präzise Produktspezifikation



230 V				115 V	
-	Farvekode	Colour Code	Farbkode	Colour Code	
				New	Old
bn	Brun	Brown	Braun	Brown	white
bu	Blå	Blue	Blau	Blue	Black
bk	Sort	Black	Schwarz	Black	Blue
li	Lila	Lilac	Lila	Lilac	Brown
ye-gn	Gul/Grøn	Yellow/green	Gelb/grün	Green	Green
wh	Hvid	White	Weiss	White	White
rd	Rød	Red	Rot	Red	Red

General information.
Allgemeine Information.
Information générale.
Información general.
Algemeene informatie.
Generel information.

Information regarding compressors and accessories - see **compressor components**, QCS.07.14.-S.-2.-011.
 Informationen bezüglich Kompressoren und Zubehör - siehe **Compressor Components**, QCS.07.14.-S.-2.-011.
 Informations concernant compresseurs et accessoires - voyez **compressor components**, QCS.07.14.-S.-2.-011.
 Informaciones sobre compresores y accesorios - véase **compressor components**, QCS.07.14.-S.-2.-011.
 Informatie betreffende kompressoren en toebehoren - Zien **compressor components**, QCS.07.14.-S.-2.-011.
 Informationer vedrørende kompressorer og tilbehør - se **compressor components**, QCS.07.14.-S.-2.-011.



- N.B. : At all inquiries to Vestfrost about the unit the product number and the serial number must be stated.
 NB! : Bei allen Anfragen bei Vestfrost wegen der Einheit sollen die Produktnummer und die Seriennummer angegeben werden.
 N.B. : A toute démarche auprès de la Sté Vestfrost concernant des unités le numéro de produit et le numéro de série doivent être indiqués.
 ¡Note!: En caso de consultas a Vestfrost sobre el aparato hay que indicar el número del producto y el número de serie.
 N.B.! : Bij allen contacten met Vestfrost betr. eenheden moeten productnr. + serienr. worden vermeld.
 Obs! : Ved al henvendelse vedr. enheder til Vestfrost, oplyses produktnr og serienr.

Typeskilt
 Rating plate
 Typenschild
 Plaque signalétique
 Place de datos
 Typeplaatje

